



DESCRIÇÃO

Os PDU barpa são adequada para racks e/ou equipamentos de rede. Foram projetados para fornecer energia elétrica num ambiente muito exigente e desafiador como por exemplo datacenter.



NORMAS APLICAVÉIS

• IEC/EN 60884-1.

CARACTERÍSTICAS

Informação Elétrica	16A, 250VAC, 3500W, 50/60Hz
Material	Retardante à chama PC
	Barra de cobre
	Armadura em Alumínio
Alimentação	Suportes metálicos
Comprimento do Cabo (m)	H05VV-F3Gx1.5mm ²
Temperatura de Operação (°C)	1,8
Cor	-10 a 45
Sistema de Controlo	Preto
Sistema de Proteção	Interruptor, Disjuntor, Proteção contra Sobretensão
	Montado com proteção infantil

NÚMERO DE TOMADAS

Horizontal	3 Entradas / 6 Entradas / 8 Entradas
Vertical	12 Entradas / 16 Entradas

TYPE

Tipo de Ficha	SCHUKO	
	FR	
	UK	
	IT	
	IEC	
Tipo de Tomada	SCHUKO	
	FR	
	UK	
	IT	
	IEC	

INFORMAÇÃO LOGÍSTICA

Código	Largura	U	Tipo	Nr. Entradas	Tipo Tomada	Sistema de Controlo	Tipo de Ficha	Quantidade (un)
82381061000	19"	1	Horizontal	6	Schuko	Interruptor	Schuko	1
82381081000	19"	1	Horizontal	8	Schuko	Interruptor	Schuko	1
82381081040	19"	1	Horizontal	8	Schuko	-	Schuko	1
82381061300	19"	1	Horizontal	6	Francês	Interruptor	Francês	1
82381081303	19"	1	Horizontal	8	Francês	Interruptor	Francês	1
82381061400	19"	1	Horizontal	6	Italiano	Interruptor	Schuko	1
82381061200	19"	1	Horizontal	6	UK	Interruptor	Schuko	1
82381061100	19"	1	Horizontal	6	US	Interruptor	Schuko	1
82381061020	19"	1	Horizontal	6	Schuko	Disjuntor	Schuko	1
82381091700	19"	1	Horizontal	6 Schuko + 3IEC		Interruptor	Schuko	1
82381091740	19"	1	Horizontal	6 Schuko + 3IEC		-	Schuko	1
82381122000	-	-	Vertical	12	Schuko	Interruptor	Schuko	1
82381162000	-	-	Vertical	16	Schuko	Interruptor	Schuko	1
82384031000	10"	1	Horizontal	3	Schuko	Interruptor	Schuko	1
82381121505	19"	1	Horizontal	12	IEC C13	Interruptor	IEC C14	1
82381061050	19"	1	Horizontal	6	Schuko	Interruptor e proteção contra sobretensão	Schuko	1
82381061202	19"	1	Horizontal	6	UK	Interruptor	UK	1
82381081202	-	-	Vertical	8	UK	Interruptor	UK	1

INFORMAÇÃO LOGÍSTICA

Tipo	Largura	Dimensão Unitária (mm)	Dimensão Caixa Interior (mm)	Dimensão Caixa (mm)	Quantidade Caixa (un)
Horizontal	19"	438x44.4x44.4	505x95x55	520x400x290	20
	10"	273x44.5x45.5	390x95x55	400x320x290	20
Vertical	19"	660x44.4x44.4	700x95x55	720x400x290	20

EMBALAGEM

Estas imagens são meramente ilustrativas. Queremos que veja a importância que damos às embalagens. Trabalhamos sempre com produtos e materiais fáceis de usar.

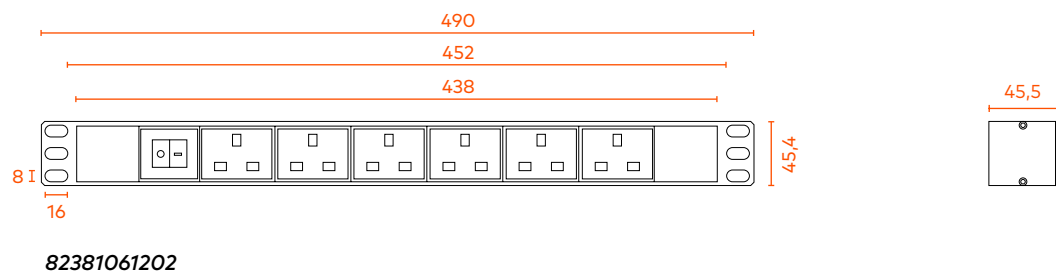
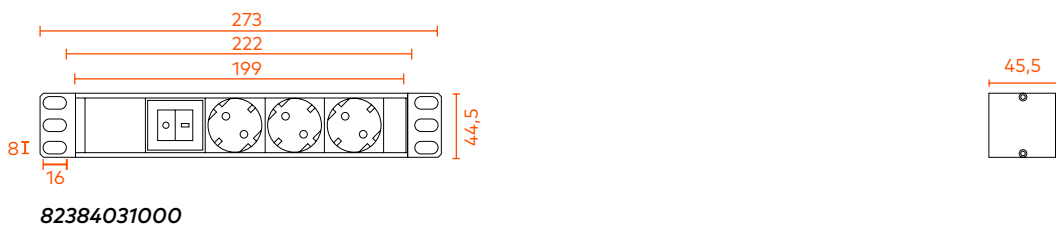
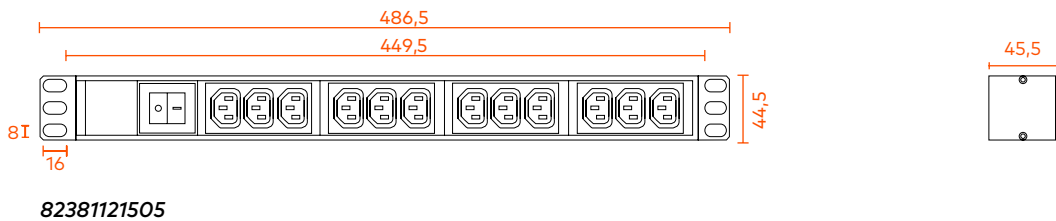
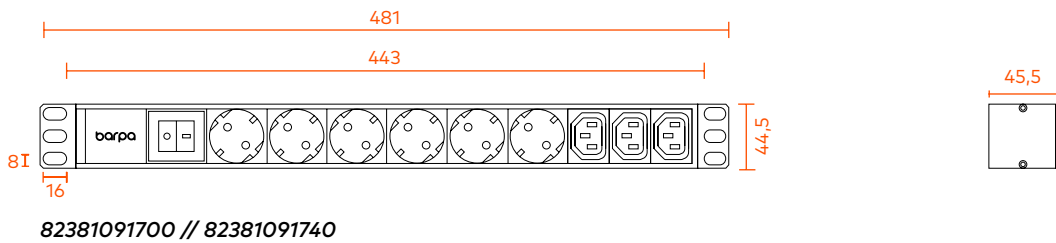
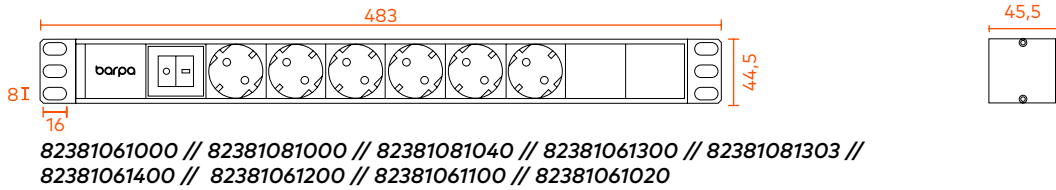


PDU - HORIZONTAL/VERTICAL

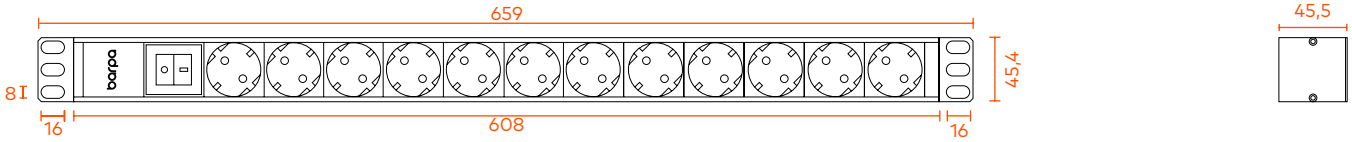
Por favor, considere as medidas gerais dos produtos.

Por meio da tabela, considere o número e tipo de tomadas e se tem ou não um interruptor.

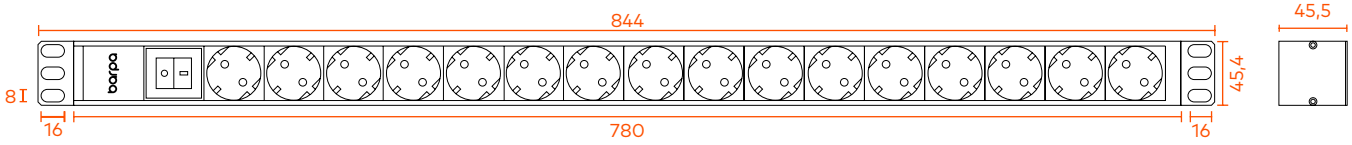
DESENHO TÉCNICO HORIZONTAL (mm)



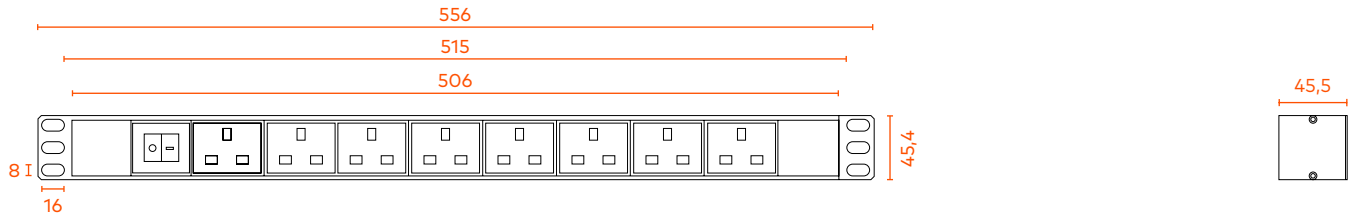
DESENHO TÉCNICO VERTICAL (mm)



82381122000



82381162000



82381081202